

PARAGUAY

ÜLKE PROFİLİ



T.C.
Ticaret Bakanlığı
Uluslararası Anlaşmalar ve Avrupa Birliği
Genel Müdürlüğü

İÇİNDEKİLER

1. GENEL BİLGİLER	2
2. GENEL EKONOMİK DURUM	3
3. DIŞ TİCARET	4
4. DOĞRUDAN YABANCI YATIRIMLAR	7
5. TÜRKİYE İLE TİCARET	8
EKLER:.....	10

1. GENEL BİLGİLER

Başlıca Sosyal Göstergeler

Resmi Adı	Paraguay Cumhuriyeti
Nüfus	7,56 milyon (2023)*
Dil	İspanyolca, Guarani
Yüzölçümü	406.752 km ²
Başkent	Asuncion
Başlıca Şehirleri	Asuncion (513 bin), Ciudad del Este (223 bin), San Lorenzo (203 bin), Lukue (170 bin), Capiata (154 bin), Lambare (120 bin)
Yönetim Şekli	Anayasal Cumhuriyet
Devlet Başkanı	Santiago Peña Palacios
Para Birimi	Paraguay Guarani (PGY)

*IMF Tahmini

Üyesi Olduğu Başlıca Uluslararası Kuruluşlar

ACP, AOSIS, CARICOM, CD, CDB, CELAC, FAO, G-77, IADB, IBRD, ICAO, ICCT, ICRM, IDA, IFAD, IFC, IFRCS, ILO, IMF, IMO, Interpol, IOC, IOM, ISO, ITU, LAES, MERCOSUR, MIGA, NAM, OAS, OIC, OPANAL, OPCW, PCA, Petrocaribe, UN, UNASUR, UNCTAD, UNESCO, UNIDO, UPU, WCO, WFTU, WHO, WIPO, WMO, WTO

Coğrafi Konum

Denize kıyısı olmayan Paraguay, güneyi ile güneybatısında Arjantin, kuzeyi ile kuzeydoğusunda Brezilya, kuzeybatısında ise, Bolivya ile çevrelenmiştir.

Paraguay adı, Guarani dilindeki "para" (bu yaka) ile "guay" (ırmak) sözcüklerinin birleşiminden gelir. Her ne kadar Guarani'ler "Paraguay" adını, bugünkü başkent Asuncion için kullanmışlarsa da, bölgeyi ele geçiren İspanyollar, bu adı bütün bölgeyi tanımlamak için kullanmışlardır.

Siyasi ve İdari Yapı

Paraguay, Başkanlık sistemi ile yönetilen parlamenter bir demokrasiye sahiptir. Devlet Başkanı, devletin ve hükümetin başıdır. Başkan ve başkan yardımcısı beş yıllık süreyle seçilmektedir. Yasama organı, 45 üyeli Senato ile 80 üyeli Temsilciler Meclisi'nden oluşmaktadır. Senato ve Temsilciler Meclisi üyeleri beş yılda bir yapılan seçimlerle belirlenmektedir.

Ülke idari olarak 17 eyalet ve federal başkent Asuncion olmak üzere 18 birime bölünmüştür. Eyaletler doğrudan seçilmiş eyalet valileri ve eyalet meclislerince yönetilmektedir.

2. GENEL EKONOMİK DURUM

Temel Ekonomik Göstergeler

	2021	2022	2023*	2024*	2025*	2026*	2027*	2028*
GSYİH (Cari Fiyatlar milyar \$)	39,95	41,72	44,14	46,67	49,19	52,83	55,74	58,8
GSYİH Büyüme (Sabit Fiyatlar -%)	4	0,1	4,5	3,8	3,8	3,5	3,5	3,5
Kişi Başına Düşen Milli Gelir (Cari Fiyatlar- \$)	5 433	5 598	5 843	6 095	6 340	6 720	6 996	7 283
Tüketici Fiyat Enflasyonu (ort, %)	4,8	9,8	4,7	4,1	4	4	4	4
Cari İşlemler Dengesinin GSYİH'ya Oranı (%)	-0,8	-6	0,6	0,1	1,2	1,1	1,3	1,3
İşsizliğin Toplam İşgücüne Oranı (%)	7,5	6,8	6,2	6	6	6	6	6
Nüfus (milyon)	7,35	7,45	7,56	7,66	7,76	7,86	7,97	8,07
Devletin Genel Toplam Borçlanmasının GSYİH'ya Oranı (%)	37,5	40,8	40,9	42,9	41,1	40,5	39,7	38,8

*Tahmin

Kaynak: IMF

2023 yılında cari fiyatlara göre, 44 milyar dolar olacağı tahmin edilen GSYİH'nın 2024 yılında 47 milyar dolar olması beklenmektedir. Paraguay, cari fiyatlara göre, 2023 yılı itibariyle 196 ülke arasında dünyanın 96. büyük ekonomisidir.

2023 yılında sabit fiyatlara göre %4,5 oranında artması beklenen GSYİH'nin, 2024 yılında %3,8 oranında artacağı tahmin edilmektedir.

Cari fiyatlara göre Paraguay, 2023 yılında 5 843 dolarlık kişi başına düşen milli gelir ile dünyada 108. sırada yer almaktadır. 2023 yılında %4,7 olan tüketici fiyatlarına göre yıllık ortalama enflasyon oranının 2024 yılında %4,1 olacağı tahmin edilmektedir.

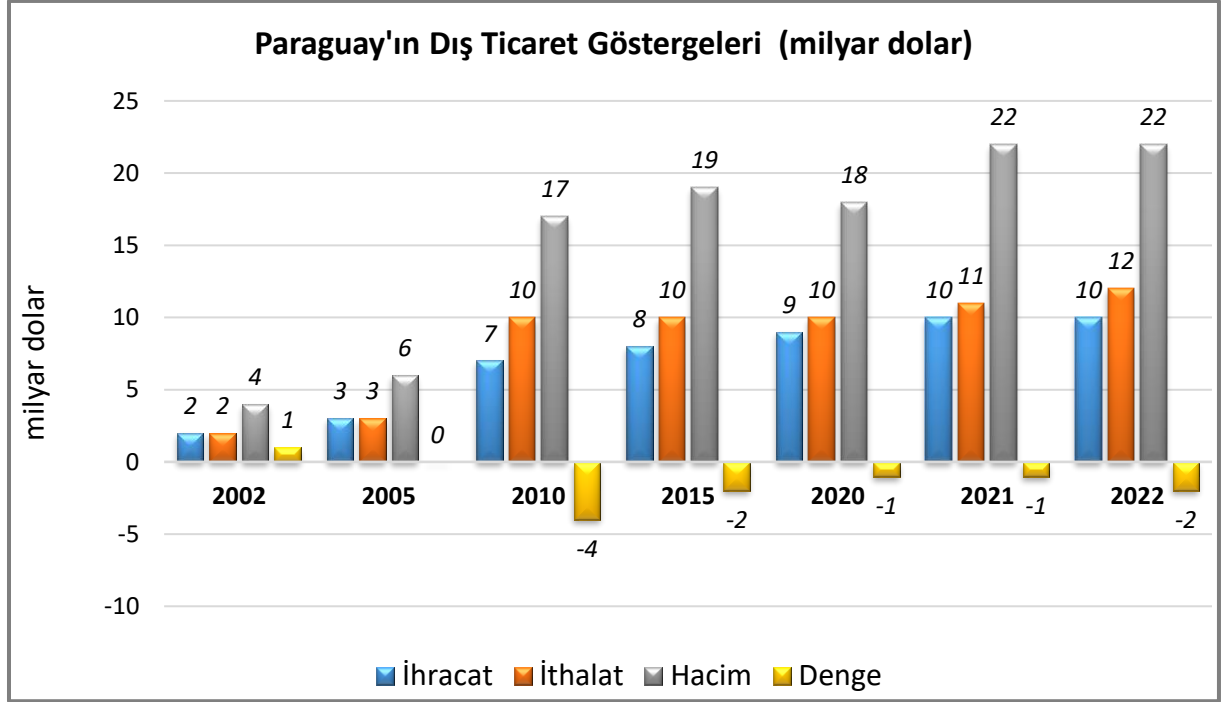
Ülkedeki işsiz sayısının toplam işgücüne oranının 2023 yılında %6,2 olacağı ve işsizliğin yüksek olduğu ülkeler arasında 49. sırayı alacağı tahmin edilmektedir.

3. DIŐ TİCARET

Genel Durum

Ülkenin Dıő Ticareti

Paraguay, 2022 yılında ihracatı %5 azalış ile 10 milyar dolar, ithalatı ise %3 artarak 12 milyar dolar olmuőtur.



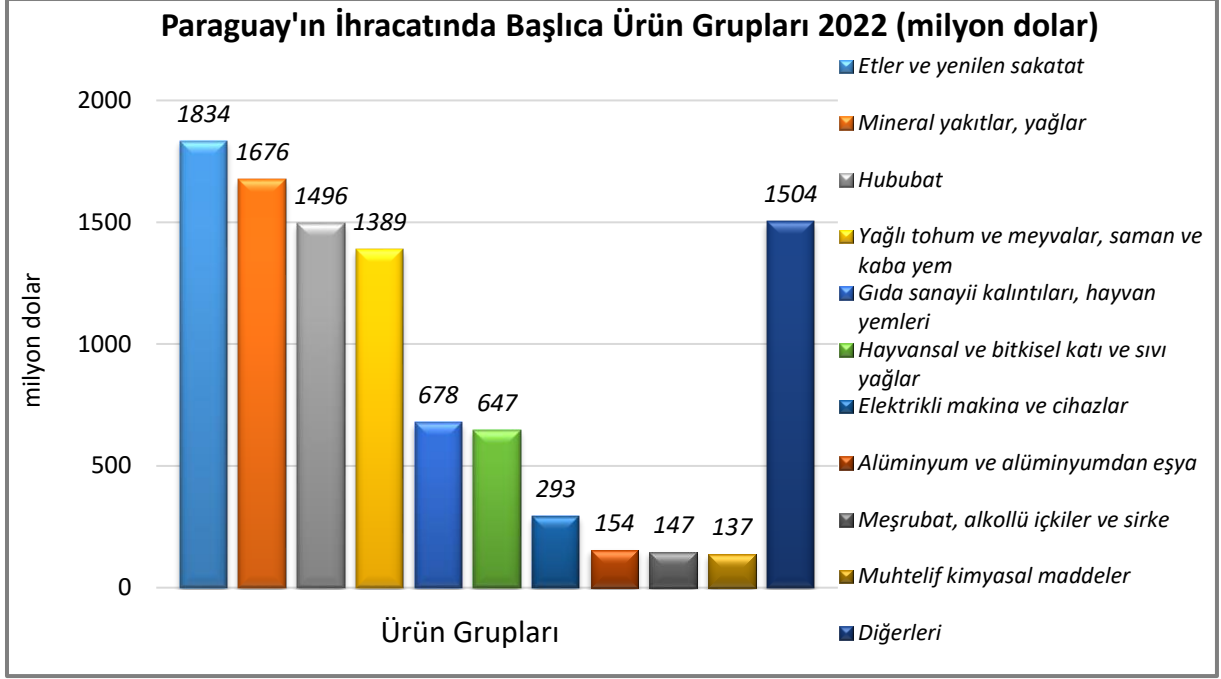
Kaynak: Trademap

Başlıca Ürünler İtibarı ile Dıő Ticaret

İhracat

Denize çıkışı bulunmayan Paraguay için nehir taşımacılığı ülke ekonomisinde büyük önem taşımaktadır. Ülkedeki nehirler üzerinde kurulu baraj ve santraller önemli miktarda elektrik enerjisi sağlamaktadır. Paraguay, Brezilya ve Arjantin'le paylaştığı iki büyük hidroelektrik santral sayesinde temiz ve yenilenebilir enerji ihracatçısı konumuna gelmiştir.

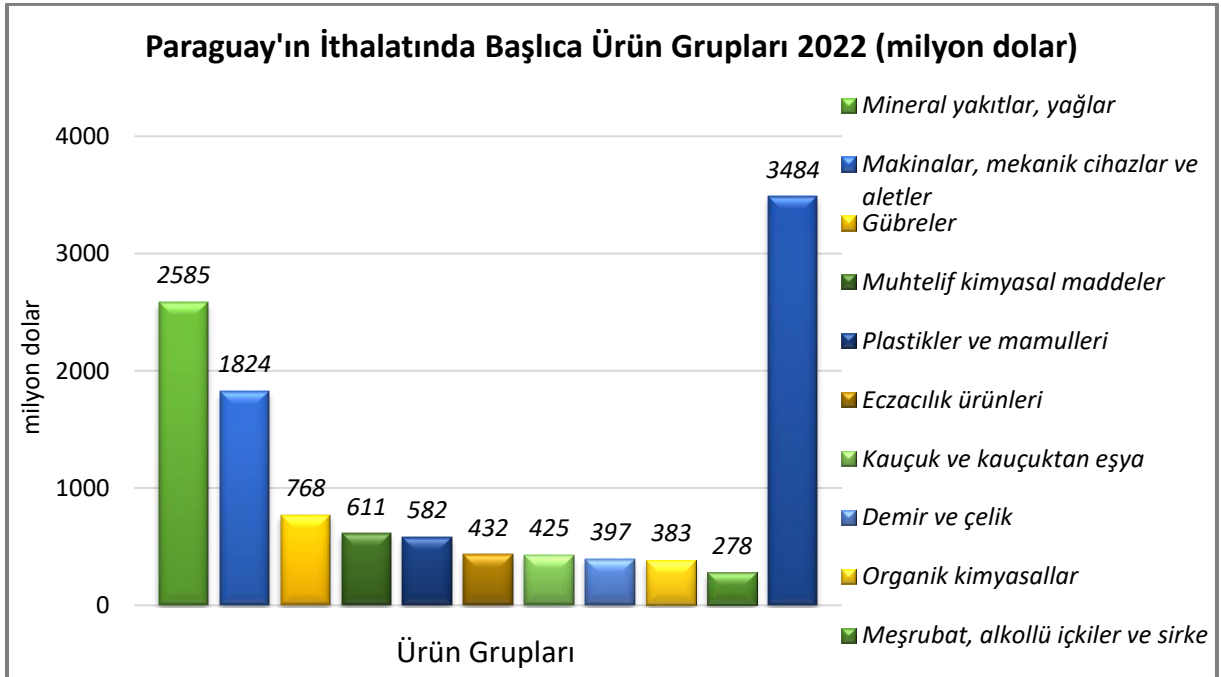
2022 yılında ihraç ettiği başlıca ürünler; elektrik enerjisi, soya fasulyesi, mısır, sığır eti (taze/soğutulmuş), sığır eti (dondurulmuş), soya küspesi, soya yağı ve fraksiyonları (kimyasal olarak değiştirilmemiş), pirinç, izole edilmiş teller, kablolar ve diğer elektrik iletkenler; tek tek kaplanmış liflerden oluşan fiber optik kablolar ve diğer yağlı tohumlar ve meyvelerdir.



Kaynak: Trademap [Detaylı tablo için tıklayınız](#)

İthalat

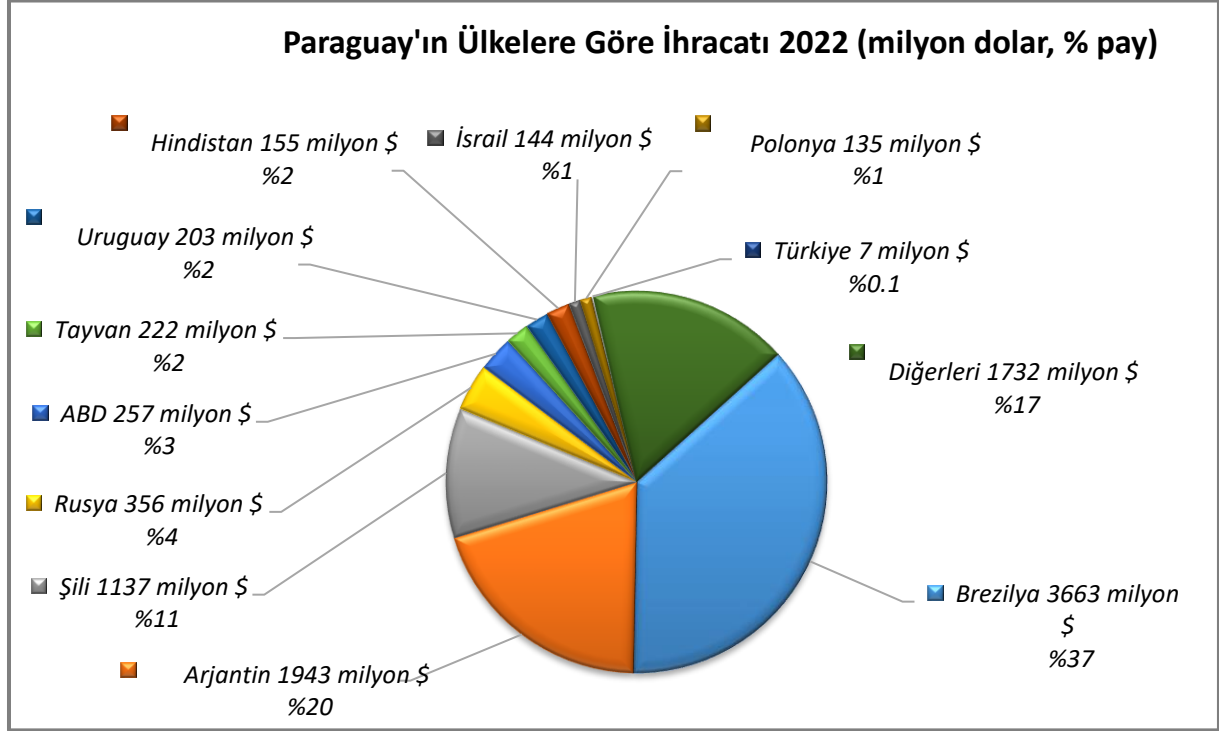
2021 yılında ithal ettiği başlıca ürünler; petrol yağları ve bitümenli minerallerden elde edilen yağlar, haşarat öldürücü, dezenfekte edici, zararlıları yok edici, sürgünleri önleyici, bitkilerin büyümesini düzenleyici ürünler, otomatik bilgi işlem makineleri bunlara ait birimler; manyetik veya optik okuyucular, verileri koda dönüştüren ve işleyen makineler, azot, fosfor ve potasyumun ikisini veya üçünü içeren mineral veya kimyasal gübreler, kauçuktan yeni dış lastikler, insan kanı, hayvan kanı, serum, aşı, toksin vb. ürünler, tedavide veya korunmada kullanılmak üzere hazırlanan ilaçlar (dozlandırılmış), potaslı mineral veya kimyasal gübreler, alüminyum saçlar, levhalar, şeritler (kalınlığı 0,2 mm. yi geçenler) ve biralar (malttan).



Kaynak: Trademap [Detaylı tablo için tıklayınız](#)

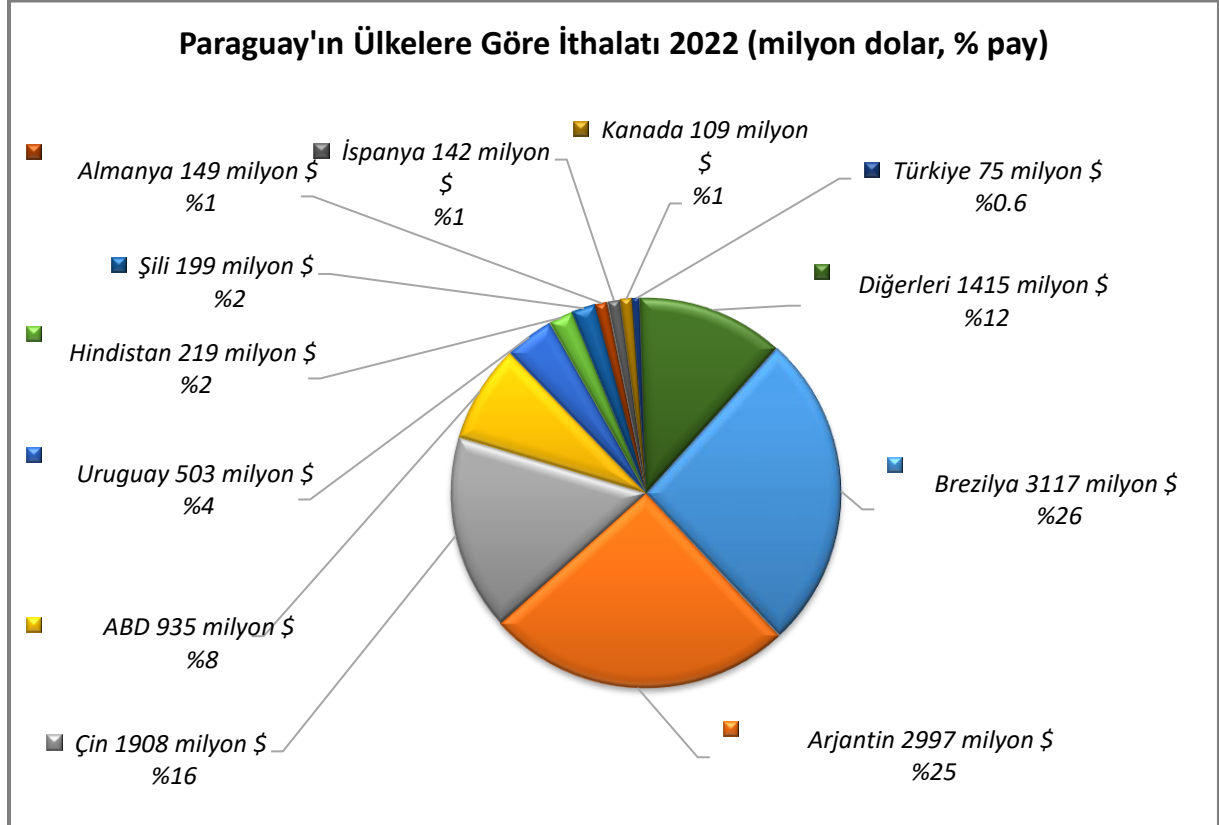
Başlıca Ülkeler İtibarı ile Dış Ticaret

İhracat



Kaynak:Trademap [Detaylı tablo için tıklayınız](#)

İthalat



Kaynak:Trademap [Detaylı tablo için tıklayınız](#)

4. DOĐRUDAN YABANCI YATIRIMLAR

Dođrudan Yabancı Yatırımların Görünümü

Dođrudan Yabancı Yatırımlar ve GSYİH'ya Oranı (Milyon Dolar)

	2021	2022*	2023*	2024*	2025*	2026*	2027*
Ülke dışından gelen doğrudan yatırım (milyon \$)	207,00	473,70	638,00	733,70	843,80	970,30	1 116,00
Ülke dışından gelen doğrudan yatırımın GSYİH ya oranı (%)	0,52	1,13	1,40	1,50	1,60	1,70	1,90
Ülke dışından gelen doğrudan yatırım stoku (milyon \$)	7 910	8 384	9 022	9 755	10 599	11 569	12 685
Ülke dışına giden doğrudan yatırım (milyon \$)	-112,20	-250,80	123,60	126,10	128,60	131,20	133,80
Ülke dışına yapılan doğrudan yatırım stoku (milyon \$)	1 936,70	2 188,00	2 064,00	1 938,00	1 809,00	1 678,00	1 544,00

*Tahmin

Kaynak: EIU- Economist Intelligence Unit

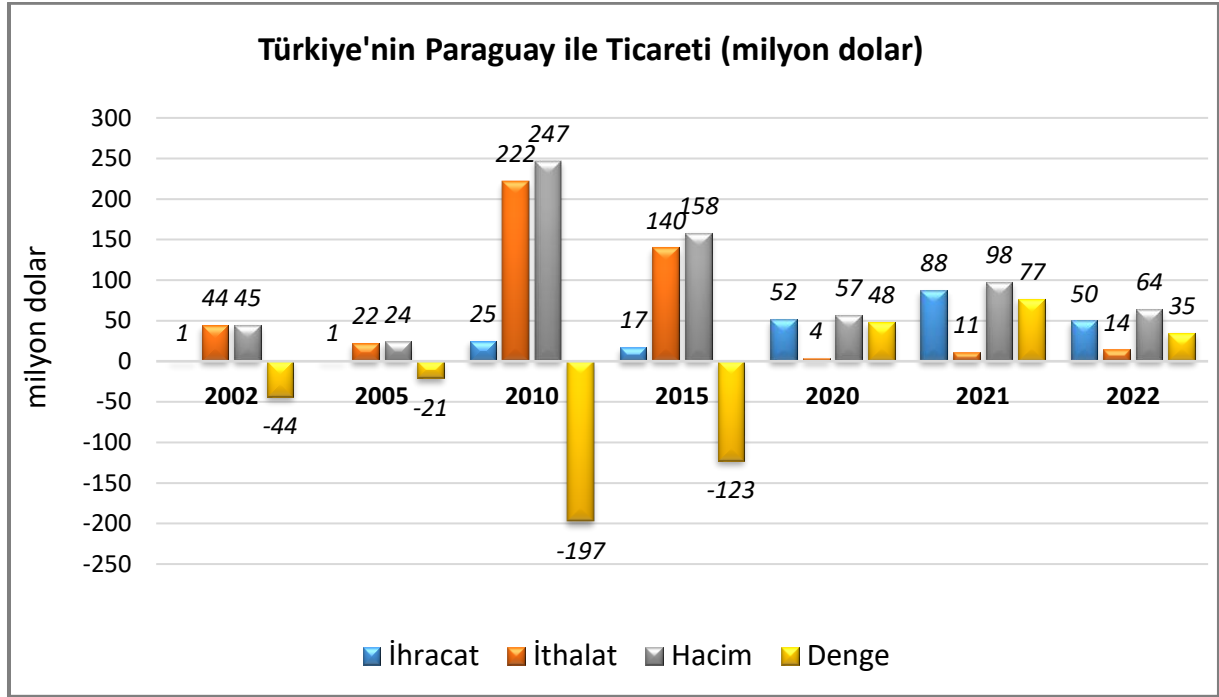
2020-2022 döneminde toplam doğrudan yabancı yatırım miktarı 776 milyon dolar olan Paraguay, 2022 yılında 8 milyar dolarlık toplam yabancı sermaye stođu ile dünyada 116. sıradadır.

5. TÜRKİYE ile TİCARET

Genel Durum

2022 yılında Paraguay'a ihracatımız 50 milyon dolar (bir önceki yıla göre % 43 azalma) olup ithalatımız 14 milyon dolardır (bir önceki yıla göre % 33 artış). 2022 yılında Paraguay ile ticaretle Ülkemizin 35 milyon dolar dış ticaret fazlası verdiği gözlenmektedir.

Türkiye-Paraguay Dış Ticareti



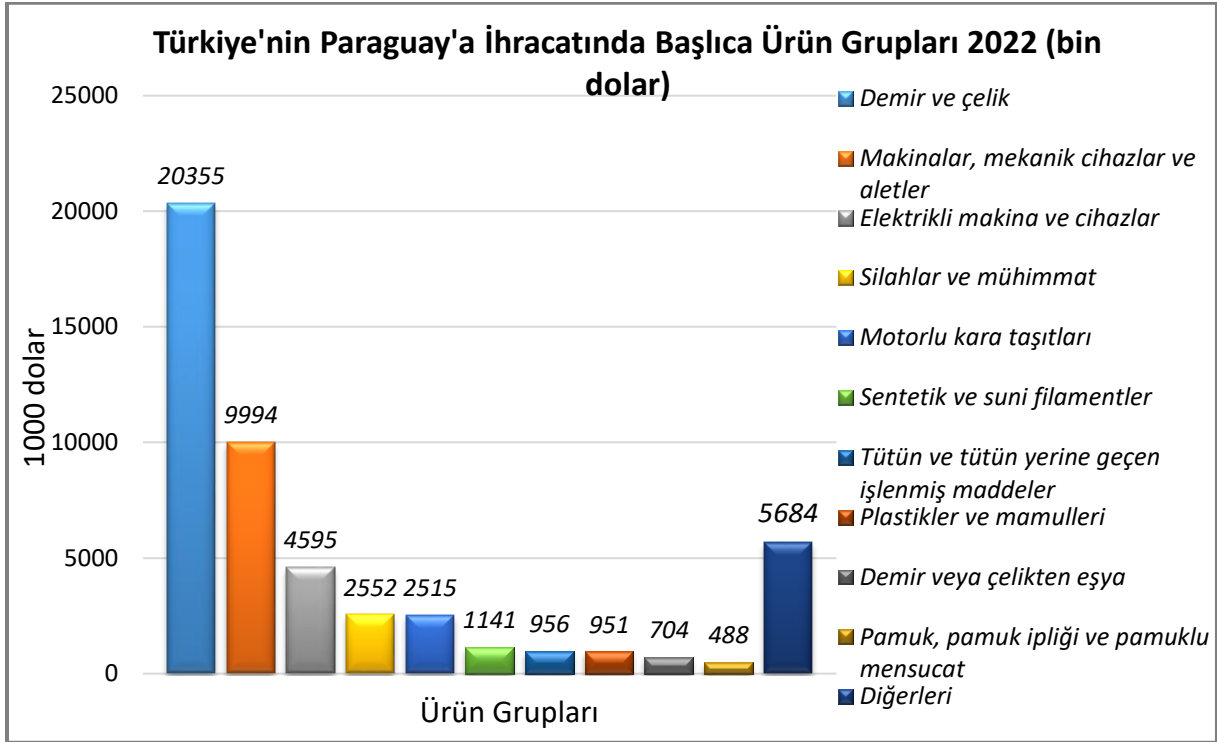
Kaynak: Trademap

Türkiye'nin Paraguay'a İhracatında Başlıca Ürünler

Paraguay'ın 2022 yılı toplam ithalatı dikkate alındığında;

- Demir veya alaşımsız çelikten filmaşın (sıcak haddelenmiş, kangal halinde) (GTİP:7213) ithalatının %49'u (20 milyon \$)
- Demir veya alaşımsız çelikten yassı hadde ürünleri (genişlik >= 600 mm) (GTİP:7208) ithalatının %14'ü (10 milyon \$)
- Demir veya alaşımsız çelikten yassı hadde mamulleri (genişliği > 600 mm, soğuk haddelenmiş, kaplanmamış) (GTİP:7209) ithalatının %13'ü (6 milyon \$)
- Demir veya alaşımsız çelikten profiller (GTİP:7216) ithalatının %21'i (5 milyon \$)
- Demir veya alaşımsız çelikten teller (GTİP:7217) ithalatının %11'i (4 milyon \$)
- Toprak, taş, metal cevheri vb. ayıklama, eleme, tasnif, ayırma, yıkama, kırma, öğütme, yoğurma, kalıplama vb. Makinaları (GTİP:8474) ithalatının %11'i (2 milyon \$)
- Ev veya çamaşırhane tipi yıkama makinaları (yıkama ve kurutma tertibatı bir arada olanlar dahil) (GTİP:8450) ithalatının %5'i (2 milyon \$)
- Diğer alaşımlı çelikten teller (GTİP:7229) ithalatının %49'u (1 milyon \$)
- Sentetik monofilamentler (67 desiteks veya daha fazla olup, enine kesiti 1 mm. yi geçmeyenler), şerit ve benzerleri (GTİP:5404) ithalatının %22'si (1 milyon \$)

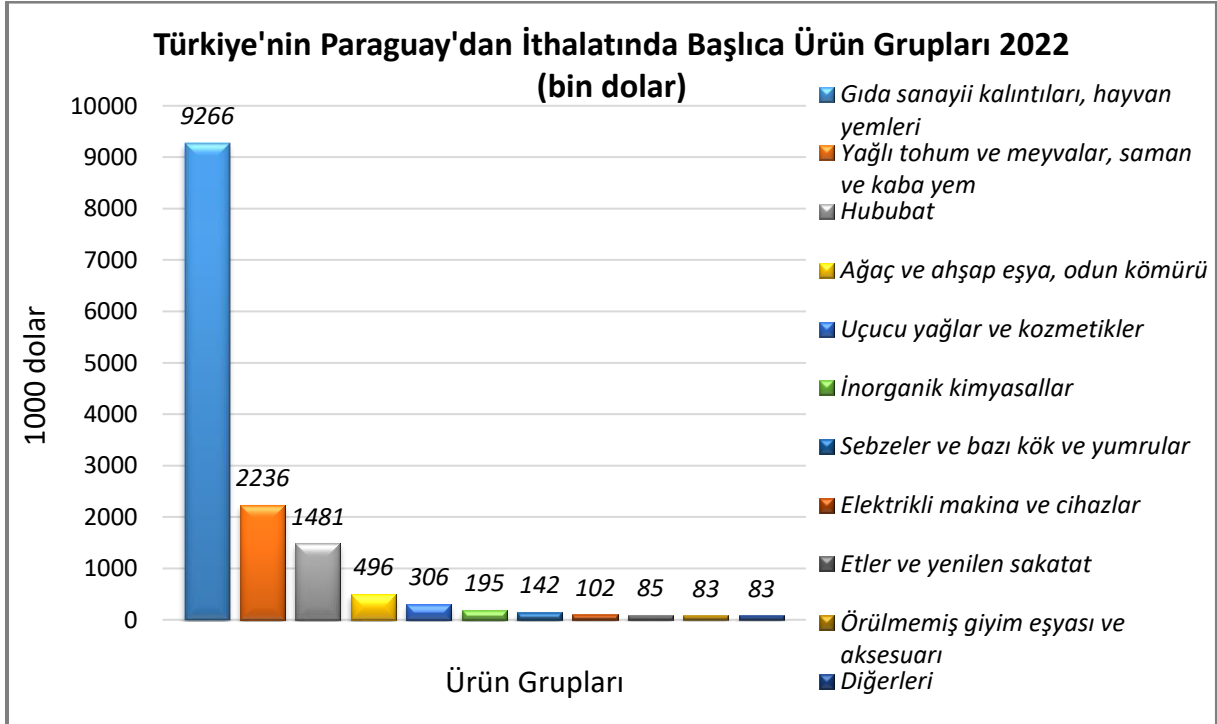
- Dokuma ipliklerin, mensucatın yıkanması, temizlenmesi, kurutulması, ütülenmesi, sarılması, katlanması vb için makinalar (GTİP:8451) ithalatının %14'ü (770 bin \$) Türkiye'den yapıldığı görülmektedir.



Kaynak: Trademap

[Detaylı tablo için tıklayınız](#)

Türkiye'nin Paraguay'dan İthalatında Başlıca Ürünler



Kaynak: Trademap

[Detaylı tablo için tıklayınız](#)

EKLER:**EK-1: Paraguay'ın İhracatında Başlıca Ürünler (bin dolar)**

Sıra	GTİP	ÜRÜNLER	2020	2021	2022	Pay (%, 2022)	Değişim (%, 2021- 2022)
TOPLAM İHRACAT (Diğerleriyle)			8 518 480	10 483 728	9 953 999	100	-5,1
1.	2716	Elektrik enerjisi	1 736 269	0	1 668 147	16,8	100
2.	1201	Soya fasulyesi	2 146 550	14 962	1 226 849	12,3	8099,8
3.	1005	Mısır	322 343	75 445	1 088 661	10,9	1343
4.	0201	Sığır eti (taze/soğutulmuş)	526 446	1 057	883 476	8,9	83483,3
5.	0202	Sığır eti (dondurulmuş)	591 278	1 558	850 383	8,5	54481,7
6.	2304	Soya fasulyesi yağı üretiminden arta kalan küspe ve katı atıklar	682 342	1 170	586 295	5,9	50010,7
7.	1507	Soya yağı ve fraksiyonları (kimyasal olarak değiştirilmemiş)	416 787	2 551	534 182	5,4	20840,1
8.	1006	Pirinç	295 007	322	293 351	2,9	91002,8
9.	8544	İzole edilmiş teller, kablolar ve diğer elektrik iletkenler; tek tek kaplanmış liflerden oluşan fiber optik kablolar	179 726	0	277 287	2,8	100
10.	1207	Diğer yağlı tohumlar ve meyveler	111 806	1 184	148 261	1,5	12422
11.	2207	Etil alkol (alkol derecesi >= %80, tağıyir edilmemiş) ve damıtılarak elde edilmiş diğer alkollü içkiler	92 002	289	143 999	1,4	49726,6
12.	3808	Haşarat öldürücü, dezenfekte edici, zararlıları yok edici,sürgünleri önleyici, bitkilerin büyümesini düzenleyici ürünler	23 214	339 746	132 357	1,3	-61
13.	1001	Buğday ve mahlut	60 941	26	108 117	1,1	415734,6
14.	0206	Sığır, domuz, koyun, keçi, at, eşek, katır ve bardoların lerin yenilen sakatata (taze,soğutulmuş veya dondurulmuş)	53 248	245	82 408	0,8	33535,9
15.	1502	Sığır, koyun/keçi yağları	29 361	0	70 519	0,7	100

Kaynak: Trademap, Paraguay Verileri

EK-2: Paraguay'ın İthalatında Başlıca Ürünler (bin dolar)

Sıra	GTİP	ÜRÜNLER	2020	2021	2022	Pay (%, 2022)	Değişim (%, 2021- 2022)
TOPLAM İTHALAT (Diğerleriyle)			9 936 281	11 384 885	11 769 399	100	3,4
1.	2710	Petrol yağları ve bitümenli minerallerden elde edilen yağlar	1 143 920	1 611 639	2 418 350	20,5	50,1
2.	3808	Haşarat öldürücü, dezenfekte edici, zararlıları yok edici,sürgünleri önleyici, bitkilerin büyümesini düzenleyici ürünler	356 274	356 362	481 222	4,1	35
3.	8471	Otomatik bilgi işlem mak. bunlara ait birimler; manyetik veya optik okuyucular, verileri koda dönüştüren ve işleyen mak.	145 888	319 231	399 566	3,4	25,2
4.	3105	Azot, fosfor ve potasyumun ikisini veya üçünü içeren mineral veya kimyasal gübreler	225 409	347 846	357 055	3	2,6
5.	4011	Kauçuktan yeni dış lastikler	160 853	290 481	348 341	3	19,9
6.	3002	İnsan kanı, hayvan kanı, serum, aşı, toksin vb. Ürünler	98 040	177 592	206 901	1,8	16,5
7.	3004	Tedavide veya korunmada kullanılmak üzere hazırlanan ilaçlar (dozlandırılmış)	161 938	199 106	203 236	1,7	2,1
8.	3104	Potaslı mineral veya kimyasal gübreler	83 073	116 411	183 974	1,6	58
9.	7606	Alüminyum saclar, levhalar, şeritler (kalınlığı 0,2 mm. yi geçenler)	53 429	109 196	153 310	1,3	40,4
10.	2203	Biralar (malttan)	115 213	154 156	147 911	1,3	-4,1
11.	8433	Hasat ve harman, çim biçme makinaları ile yumurta ve tarım ürünlerini büyüklüklerine göre ayıran ve temizleyen makinalar	56 966	103 297	145 493	1,2	40,8
12.	3102	Azotlu mineral veya kimyasal gübreler	56 473	85 997	119 521	1	39
13.	2933	Sadece azotlu heterosiklik bileşikler	59 322	95 416	117 943	1	23,6
14.	3103	Fosfatlı mineral veya kimyasal gübreler	36 493	48 407	102 989	0,9	112,8
15.	3907	Poliasetaller, diğer polieterler, epoksi reçineler, polikarbonatlar, alkit reçineler,	73 445	81 007	102 686	0,9	26,8

Kaynak: Trademap, Paraguay Verileri

EK-3: Paraguay'ın Ülkelere Göre İhracatı (bin dolar)

Sıra	Ülke	2020	2021	2022	Pay (%, 2022)	Değişim (%, 2021- 2022)
TOPLAM İHRACAT (Diğerleriyle)		8 518 480	10 483 728	9 953 999	100	-5,1
1.	Brezilya	3 024 793	2 522 392	3 663 491	36,8	45,2
2.	Arjantin	2 150 319	1 060 643	1 943 118	19,5	83,2
3.	Şili	769 693	105 801	1 137 008	11,4	974,7
4.	Rusya	467 717	153 188	356 373	3,6	132,6
5.	ABD	173 058	765 864	256 812	2,6	-66,5
6.	Tayvan	121 486	33 267	221 870	2,2	566,9
7.	Uruguay	114 068	114 914	202 600	2	76,3
8.	Hindistan	164 887	381 462	154 794	1,6	-59,4
9.	İsrail	125 189	9 359	143 585	1,4	1434,2
10.	Polonya	92 197	7 422	135 037	1,4	1719,4
11.	Peru	99 636	14 945	132 442	1,3	786,2
12.	Pakistan	16 022	8 487	126 541	1,3	1 391
13.	Bolivya	46 985	60 521	96 235	1	59
14.	İngiltere	116 033	51 788	92 947	0,9	79,5
15.	G. Kore	24 806	59 411	90 306	0,9	52
...
51.	Türkiye	4 047	71 360	7 494	0,1	-89,5

Kaynak: Trademap, Paraguay Verileri

EK-4: Paraguay'ın Ülkelere Göre İthalatı (bin dolar)

Sıra	Ülke	2020	2021	2022	Pay (%, 2022)	Değişim (%, 2021- 2022)
TOPLAM İTHALAT (Diğerleriyle)		9 936 281	11 384 885	11 769 399	100	3,4
1.	Brezilya	2 390 009	2 759 560	3 116 726	26,5	12,9
2.	Arjantin	1 807 589	2 383 131	2 996 645	25,5	25,7
3.	Çin	1 603 788	1 848 105	1 908 321	16,2	3,3
4.	ABD	1 522 276	1 778 912	935 497	7,9	-47,4
5.	Uruguay	271 674	354 826	502 874	4,3	41,7
6.	Hindistan	163 649	238 962	219 357	1,9	-8,2
7.	Şili	328 569	177 569	199 056	1,7	12,1
8.	Almanya	215 711	161 786	149 307	1,3	-7,7
9.	İspanya	106 941	117 707	141 946	1,2	20,6
10.	Kanada	34 093	49 656	109 476	0,9	120,5
11.	Meksika	115 878	73 238	101 985	0,9	39,3
12.	İtalya	76 302	69 479	81 216	0,7	16,9
13.	Bolivya	47 180	73 542	79 150	0,7	7,6
14.	Fransa	71 423	64 200	77 879	0,7	21,3
15.	Türkiye	50 426	80 529	74 736	0,6	-7,2

Kaynak: Trademap, Paraguay Verileri

Ek-5: Türkiye'nin Paraguay'a İhracatında Başlıca Ürünler (bin dolar)

Sıra	GTİP	ÜRÜNLER	2020	2021	2022	Pay (%, 2022)	Değişim (%, 2021- 2022)
TOPLAM İHRACAT (Diğerleriyle)			52 333	87 541	49 935	100	-43
1.	7213	Demir veya alaşımsız çelikten filmaşın (sıcak haddelenmiş, kangal halinde)	7 563	21 925	8 213	16,4	-62,5
2.	7216	Demir veya alaşımsız çelikten profiller	7 827	6 631	3 838	7,7	-42,1
3.	7208	Demir veya alaşımsız çelikten yassı hadde ürünleri (genişlik >= 600 mm)	6 572	15 385	3 763	7,5	-75,5
4.	7209	Demir veya alaşımsız çelikten yassı hadde mamulleri (genişliği > 600 mm, soğuk haddelenmiş, kaplanmamış)	1 833	6 442	2 316	4,6	-64
5.	9302	Revolverler ve tabancalar (93.03 veya 93.04 pozisyonundakiler hariç)	0	1 716	2 194	4,4	27,9
6.	8708	Karayolu taşıtları için aksam ve parçalar	1 511	2 351	2 128	4,3	-9,5
7.	8516	Elektrikli su ısıtıcıları, elektrotermik cihazlar, ortam ısıtıcıları, saç ve el kurutucuları, ütüler, rezistanlar	1 714	3 086	1 959	3,9	-36,5
8.	8474	Toprak, taş, metal cevheri vb. ayıklama, eleme, tasnif, ayırma, yıkama, kırma, öğütme, yoğurma, kalıplama vb. Makinaları	1 836	409	1 564	3,1	282,4
9.	8465	Ağaç, mantar,kemik,sert kauçuk, sert plastik maddeler vb sert maddeleri işl. mahsus makinalar (çivi çakma, zımbalama vb)	11	0	1 455	2,9	0
10.	8418	Buzdolapları, dondurucular ve diğer soğutucu ve dondurucu cihazlar ve ısı pompaları	824	3 353	1 345	2,7	-59,9
11.	7217	Demir veya alaşımsız çelikten teller	581	3 017	1 123	2,2	-62,8
12.	8450	Ev veya çamaşırhane tipi yıkama makinaları (yıkama ve kurutma tertibatı bir arada olanlar dahil)	687	1 120	1 103	2,2	-1,5
13.	8544	İzole edilmiş teller, kablolar ve diğer elektrik iletkenler; tek tek kaplanmış liflerden oluşan fiber optik kablolar	304	67	1 103	2,2	1546,3
14.	8507	Elektrik akümülatörleri (bunların separatörleri dahil)	47	43	936	1,9	2076,7
15.	2403	Homonize edilmiş tütün ve tütün yerine geçen madde hülusalari ve esansları	2 315	745	920	1,8	23,5

Kaynak: Trademap, Türkiye Verileri

Ek-6: Türkiye'nin Paraguay'dan İthalatında Başlıca Ürünler (bin dolar)

Sıra	GTİP	ÜRÜNLER	2020	2021	2022	Pay (%, 2022)	Değişim (%, 2021- 2022)
TOPLAM İTHALAT (Diğerleriyle)			4 187	10 918	14 477	100	32,6
1.	2303	Niştastacılık, şeker pancarı, şeker ve içki sanayinin artık ve posaları	0	0	9 266	64	0
2.	1207	Diğer yağlı tohumlar ve meyveler	802	3 544	2 236	15,4	-36,9
3.	1006	Pirinç	359	1 327	1 481	10,2	11,6
4.	4402	Odun kömürü	423	33	484	3,3	1366,7
5.	3301	Uçucu yağlar, rezinoitler, ekstraksiyonla elde edilen yağ reçineleri ve terpenli yan ürünler, çözeltiler	472	310	306	2,1	-1,3
6.	2804	Hidrojen, asal gazlar ve diğer ametaller	0	0	195	1,3	0
7.	0713	Kuru baklagiller (kabuksuz) (taneleri ikiye ayrılmış)	31	48	142	1	195,8
8.	8535	Gerilimi 1000 voltu geçen elektrik devresi teçhizatı (anahtarlar, sigortalar, yıldırım önleyici, fişler, kutular vb)	0	52	101	0,7	94,2
9.	0207	Kümes hayvanlarının etleri ve yenilen sakatatı (taze, soğutulmuş veya dondurulmuş)	0	0	85	0,6	0
10.	6204	Kadınlar ve kız çocuk için takım elbise, takım, ceket, blazer, elbise, etek, pantolon etek, vb.(yüzme kıyafetleri hariç)	0	18	83	0,6	361,1
11.	5211	Pamuklu mensucat (pamuk oranı < % 85 olan sentetik veya suni liflerle karıştırılmış olup m2. ağırlığı 200 gr.ı geçenler)	0	0	29	0,2	0
12.	2915	Doymuş asiklik monokarboksilik asitler ve bunların türevleri	5	4	16	0,1	300
13.	5516	Suni devamsız liflerden dokunmuş mensucat	0	0	15	0,1	0
14.	4407	Uzunlamasına kesilmiş, biçilmiş ağaç; kalınlık > 6 mm	0	5	12	0,1	140
15.	1701	Kamış/pancar şekeri ve kimyaca saf sakkaroz (katı halde)	0	0	6	0	0

Kaynak: Trademap, Türkiye Verileri